

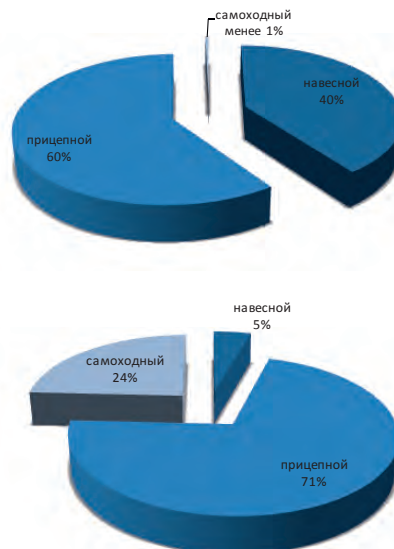
Рынок товарного картофеля оказывает непосредственное влияние на рынок картофелеуборочной техники, что находит свое подтверждение и в данных официальной статистики.

В последние 5 лет посевные площади, занятые под выращивание картофеля остаются практически неизменными и находятся на уровне (по данным картофельного союза) 2,2 млн. га. Это практически в полтора раза меньше, чем было на момент 90-х, однако валовый сбор клубней за счет интенсификации отрасли и повышения урожайности данной культуры год от года увеличивается. Не последнюю роль в повышении урожайности играет оснащение аграрных предприятий картофелеуборочной техникой. Так, тенденции, которые прослеживались в 2010–2011 году, сохранились. Общий объем импорта картофелеуборочной техники в Россию продолжает скачкообразный рост. В 2011 году объем импорта картофелеуборочной техники в Россию продолжает скачкообразный рост. В 2011 году объем импорта картофелеуборочной техники в Россию продолжает скачкообразный рост. В 2011 году объем импорта картофелеуборочной техники в Россию продолжает скачкообразный рост. В 2011 году объем импорта картофелеуборочной техники в Россию продолжает скачкообразный рост.

Новая самоходная картофелеуборочная техника и новые самоходные картофелеуборочные комбайны

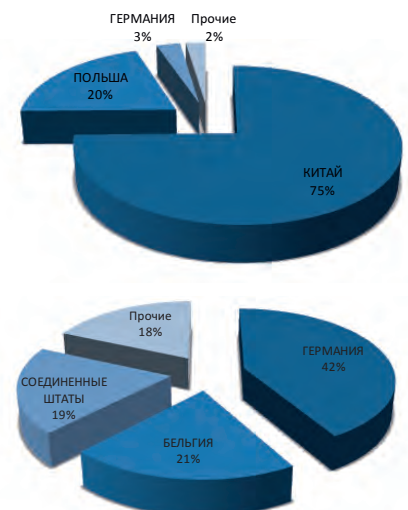
Импорт новых картофелеуборочных комбайнов как самоходных, так и навесных в 2013 году остался на уровне 2012 года в количественном выражении, но сократился в стоимостном почти на 60%, что обусловлено завозом более дешевой техники данного сегмента (прежде всего навесной техники вместо самоходных комбайнов). В структуре импорта самоходных и навесных картофелеуборочных комбайнов по итогам 2013 года 94% как в натуральном, так и в стоимостном выражении было завезено новой техникой. В структуре импорта новых картофелеуборочных комбайнов в 2013 году преобладали поставки прицепной техники, на долю которой пришлось 60% поставок в количественном выражении и 71% в стоимостном. Навесной техники в количественном выражении ввезли 40% и 5% в стоимостном выражении, поставки самоходной техники, соответственно, составили менее 1% в количественном выражении, но так как этот сегмент техники самой дорогой, то в стоимостном выражении объем поставок составил 24%.

Структура импорта новой картофелеуборочной техники для тракторов большой мощности, 2013 г., количественное и стоимостное выражение



В количественном выражении наибольшее число единиц техники было завезено из Китая — 75%, однако в стоимостном выражении первенство за немецкими машинами — 42% от объема импорта данного сегмента. Китай же в стоимостном выражении не вошел даже в тройку лидеров, ввиду невысокой стоимости продукции. На втором месте в количественном выражении с долей в импорте в 20% находится Польша, замыкает тройку лидеров Германия — 3%. В стоимостном выражении вторая строчка принадлежит технике, завезенной из Бельгии — 21% и замыкают тройку лидеров американские картофелеуборочные комбайны — 19%.

Структура импорта новой картофелеуборочной техники для тракторов большой мощности, 2013 г., количественное и стоимостное выражение



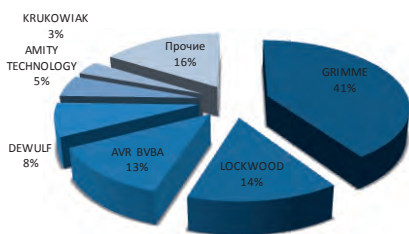
Вследствие большого разброса цен на картофелеуборочную технику, расчеты наиболее популярных торговых марок проводились в стоимостном выражении. Самой популярной среди новых картофелеуборочных самоходных и навесных комбайнов оказалась немецкая компания GRIMME, на долю которой по итогам 2013 года пришлось 41% поставок. На втором месте LOCKWOOD — 14% в стоимостном выражении. Замыкает тройку лидеров с долей в 13% AVR BVBA.

Всего новые навесные и самоходные картофелеуборочные комбайны завозит свыше 50 компаний и частных

КАРТОФЕЛЕУБОРОЧНОЙ ТЕХНИКИ

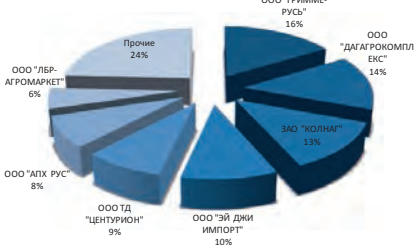
Материал предоставлен компанией Академия-Сервис (www.asmarketing.ru)

Структура импорта новой картофелеуборочной техники для тракторов большой мощности в разрезе заводов-изготовителей, 2013 г., стоимостное выражение



лиц. Однако на долю TOP-7 компаний приходится свыше 70% от общего объема техники данного сегмента в стоимостном выражении. Крупнейшим импортером новых самоходных и навесных картофелеуборочных комбайнов в Россию по итогам 2013 года стала ООО «ГРИММЕ-РУСЬ», на долю которой пришлось 16% импорта в стоимостном выражении. На второй строчке с 14% от общего объема импорта ООО «ДАГАГРОКОМПЛЕКС». Замыкает тройку лидеров ЗАО «КОЛНАГ», на долю которого пришлось 13% поставок.

Структура импорта новой картофелеуборочной техники для тракторов большой мощности в разрезе заводов-изготовителей, 2013 г., стоимостное выражение

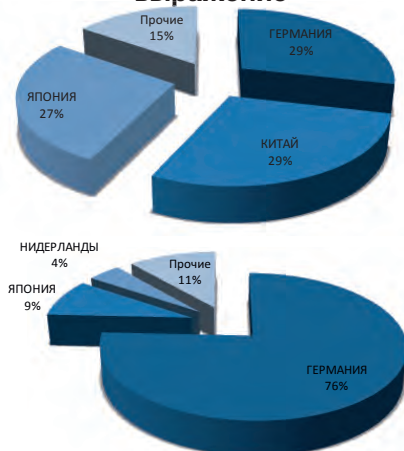


Картофелеуборочная техника б/у

В структуре импорта картофелеуборочной техники бывшей в употреблении, предназначенной для использования с тракторами, самоходные комбайны отсутствуют. Преобладают по итогам 2013 года поставки прицепной техники — 67% в количественном выражении и 96% в стоимостном выражении. Основная масса подержанной картофелеуборочной техники завозится из Германии — 29% в количественном выражении и 76% в стоимостном.

На втором месте в количественном выражении с долей 29% находится Китай, на третьем — Япония, поставки из которой занимают долю в 27%. В стоимостном выражении с долей в импорте в 9% занимает Япония, замыкают тройку лидеров поставки из Нидерландов — 4%.

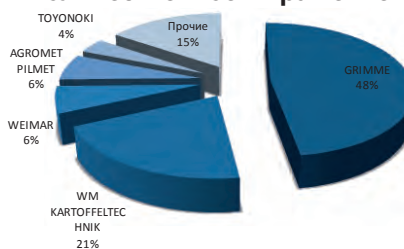
Структура импорта картофелеуборочной техники для тракторов большой мощности бывшей в эксплуатации в разрезе стран-производителей, 2013 г., количественное и стоимостное выражение



Среди подержанной картофелеуборочной техники самой популярной маркой по итогам 2013 года в стоимостном выражении стала GRIMME — 48% от общего объема импорта техники данного сегмента. Второе место с долей в 21% занимает WM KARTOFFELTECHNIK. Замыкает тройку лидеров техника WEIMAR, на долю которой пришлось 6% поставок.

Подержанную картофелеуборочную

Структура импорта картофелеуборочной техники для тракторов большой мощности бывшей в эксплуатации в разрезе заводов-производителей, 2013 г., количественное выражение



технику в Россию поставляет чуть более 20 предприятий и индивидуальных предпринимателей. На TOP-5 импорте-

ров картофелеуборочной техники бывшей в эксплуатации приходится свыше 50% объема импорта. Лидером в поставках данной техники является ООО «РОПА РУСЬ» — 21% от общего объема импорта машин данного сегмента. На втором месте по итогам 2013 года в количественном выражении находится ООО «ГАРМ» — 14%. Замыкает тройку лидеров ООО «АГРО НОВА», на долю которой пришлось 9% от общего объема импорта картофелеуборочной техники бывшей в эксплуатации.

Картофелеуборочная техника, предназначенная для использования с тракторами малой мощности (мини-тракторами и мотоблоками)

В структуре импорта картофелеуборочной техники предназначенной для использования с мини тракторами и мотоблоками преобладают поставки новой техники, доля техники данного сегмента бывшей в эксплуатации составляет менее 0,5%, поэтому она рассматриваться не будет. По итогам 2013 года, данную технику, как в количественном, так и в стоимостном выражении, практически на 99% составили поставки из Китая. Более трети объемов импорта техники данного сегмента пришлось на HWASDAN MACHINERY MANUFACTURING. На втором месте с долей в импорте в 26% находится WUYI ZHOUYI MECHANICAL. Замыкает тройку лидеров WEIMA AGRICULTURAL MACHINERY, на долю которой по итогам 2013 года пришлось 20% поставок в количественном выражении.

Структура импорта картофелеуборочной техники для мотоблоков и тракторов малой мощности в разрезе заводов-изготовителей, 2013 г., количественное выражение

